

# 창원메카지수 2017년 3분기 동향

2017. 10. 23



**창원상공회의소**

## 목 차

I. 분석대상	1
II. 2017년 3분기 창원메카지수 동향 분석	2
- 지수 · 시가총액 · 업종 · 외국인투자 동향	
III. 요약	7

## <요 약>

- 분석대상 : 48개 상장사
  
- 2017년 3분기 수익률
  - 연초 대비 : 3375.14 => 3367.94 (0.21% 감소)
  - 분기초 대비 : 3618.50 => 3367.94 (6.92% 감소)
  
- 시가총액
  - 연초 대비 : 50조 3,330억원 => 50조 6,716억원 (0.67% 증가)
  - 분기초 대비 : 54조 4,178억원 => 50조 6,716억원 (6.88% 감소)
  - 상승 11개사, 하락 37개사
  
- 시가총액 1조그룹 :6개사  
현대모비스(23조 3625억원), LG전자(13조 4846억원),  
두산중공업(1조 8205억원), 현대위아(1조 7758억원),  
한화테크윈(1조 7463억원), 현대로템(1조 5045억원)
  
- 3분기 초 대비 시가총액 상승률 상위 5개사  
지엠비코리아 (37.48%), 한일단조(26.10%), 디와이파워 (20.29%),  
신성델타테크(20.19%), 이엠텍(16.58%)
  
- 외국인 투자자 지분율 상위 5개사 (7.3~ 9.30)  
지엠비코리아(2.13%p 상승), 현대모비스(0.70%p 하락),  
세방전지(0.27%p상승), LG전자(1.15%p 하락),  
현대로템(1.09% 하락) -끝-

## I. 분석 대상

□ 창원메카지수는 2000년 1월 4일 1000포인트를 기준으로 창원지역에 본사 및 주요 사업장을 둔 상장사 중 메카트로닉스업종 (기계, 전기전자, 철강금속, 운송장비업종) 48개 상장사의 종가를 기준으로 코스피와 코스닥 지수산출방식인 시가총액방식을 적용하여 지수를 산출함.

□ 창원메카지수 분석 대상은 편입된 48개 상장사임. 2015년 상반기말 현재 편입된 48개 상장사는 다음과 같음. (코스피 29개사, 코스닥 19개사)

### - 코스피 29개사

대원강업(주), 디와이파워(주), 두산엔진(주), 두산인프라코어(주), 두산중공업(주), 만호제강(주), 삼성공조(주), 삼성테크윈(주), 세방전지(주), (주)세아제강, 세원셀론텍(주), 영화금속(주), 영흥철강(주), 지엠비코리아(주), 퍼스텍(주), (주)풍산홀딩스, 한국철강(주), 현대로템(주), 현대모비스(주), 현대비엔지스틸(주), 현대위아(주), 화천기계(주), LG전자(주), S&T모티브(주), KR모터스(주), S&T중공업(주), (주)S&TC, STX중공업(주), STX엔진(주)

### - 코스닥 19개사

경남스틸(주), 나라엠앤디(주), (주)대성파인텍, (주)동방선기, 삼보산업(주), (주)삼양옵틱스, 삼원테크(주), 삼현철강(주), 성우테크론(주), 신성델타테크(주), 오리엔탈정공(주), (주)옵트론텍, 우림기계(주), 우수AMS(주), 이엠코리아(주), (주)이엠텍, 인화정공(주), (주)한솔신텍, 한일단조공업(주)

□ 추가 사항 : (주)삼양옵틱스

## Ⅱ. 2017년 3분기 창원메카지수 동향 분석


### 1. 3분기 지수 추세

#### □ 3분기초 대비 6.92% 하락

: 2017년 7월 3일 3618.50포인트에서 9월 29일 3367.94 포인트로 마감되어 3분기 초 대비 250.56포인트 감소, 6.92% 하락하였음.

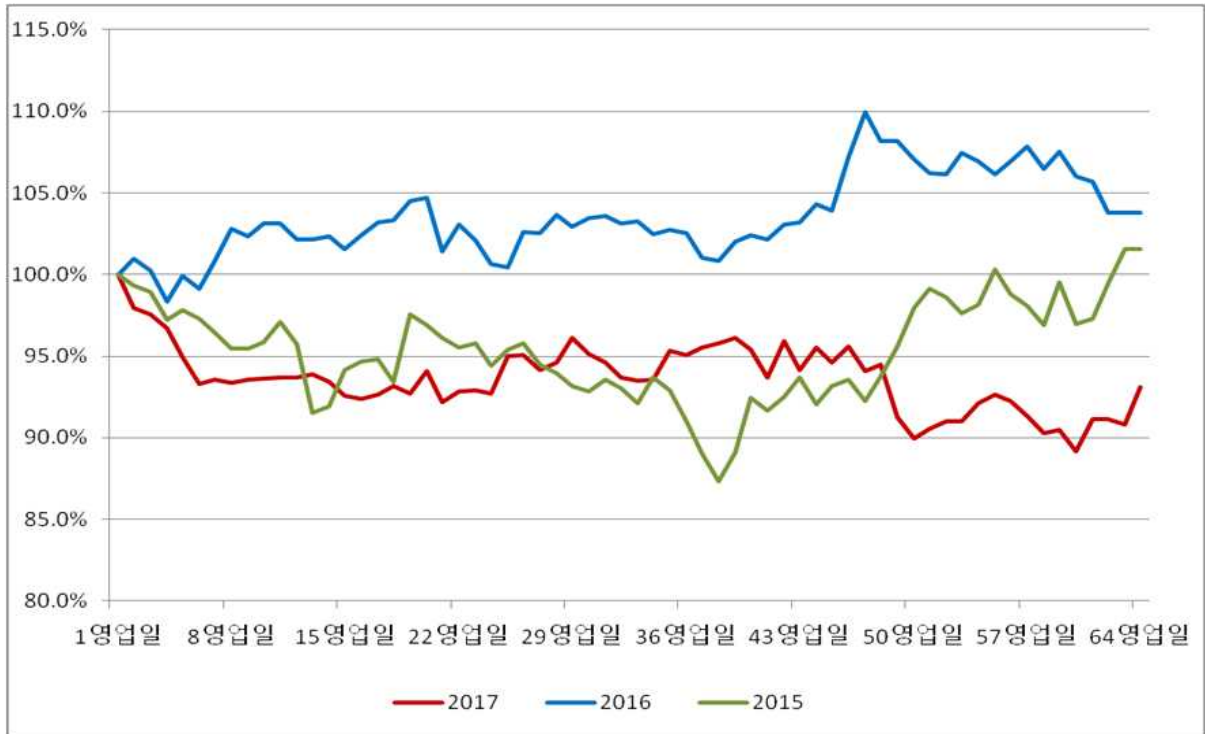
: 코스피지수는 2017년 7월 3일 2394.48포인트에서 9월 29일 2394.47 포인트로 3분기 초 대비 0.01포인트 하락하였음.

#### <창원메카지수 vs. 코스피지수 3분기 추세>



- 창원메카지수는 9월 25일 3226.65포인트로 최저점을 기록하였으며, 7월 3일 3618.50포인트로 최고점을 기록하였음.
- 코스피 지수는 8월 11일 2319.71 포인트로 최저점을 기록하였으며, 7월 24일 2451.53포인트로 최고점을 기록함.

### <최근 3년간 창원메카지수 3분기 추세>



- 올 3분기 창원메카지수는 11개 상장사가 3분기 초 대비 주가가 상승하고 37개사의 주가가 하락하며 전체 시가총액이 6.88% 하락하였음.  
시총 상위 5개사 중 LG전자의 주가만 1.85% 상승하였으며, 현대모비스 7.16%, 두산중공업 -19.53%, 현대위아 -6.98%, 한화테크윈 -25.56%의 주가가 하락하였음.

## 2. 3분기 시가총액 분석

### □ 3분기말 시가총액

- 3분기말 50조 6,716억원으로 3분기 초 54조 4,178억원 대비 3조 7,462억원 감소, 6.88% 하락  
: 연초 대비 시가총액 증가 11개사, 감소 37개사

### □ (코스피) 3분기 시가총액 1조원 이상 6개사

- : 현대모비스가 23조 3625억원 (-7.16%), LG전자 13조 4846억원 (1.85%),

두산중공업 1조 8205억원 (-19.53%), 한화테크윈 1조 7463억원 (-25.56%),  
현대위아 1조 7758억원 (-6.98%), 현대로템 1조 5045억원 (-14.70%)

□ (코스닥) 3분기 시가총액 1천억원 이상 3개사

: 이엠텍이 2129억원, 옵트론텍 1954억원, 삼양옵틱스 1765억원

□ 3분기 시가총액 10%이상 상승 6개사

: 지엠비코리아 37.48%, 한일단조 26.10%, 디와이파워 20.29%,  
신성델타테크 20.19%, 이엠텍, 16.58%, 나라엠앤디 13.64%

□ 3분기 시가총액 20%이상 하락 8개사

: KR모터스 -39.53%, STX엔진 -37.37%, 오리엔탈정공 -35.77%,  
삼보산업 -34.41%, 우림기계 -32.44%, 한화테크윈 -25.56%,  
세원셀론텍 -21.98%, 대원강업 -20.66%

□ (코스피) 전국 749개사 중 3분기 시가총액 순위 100위내 3개사

: 현대모비스 11위, LG전자 24위

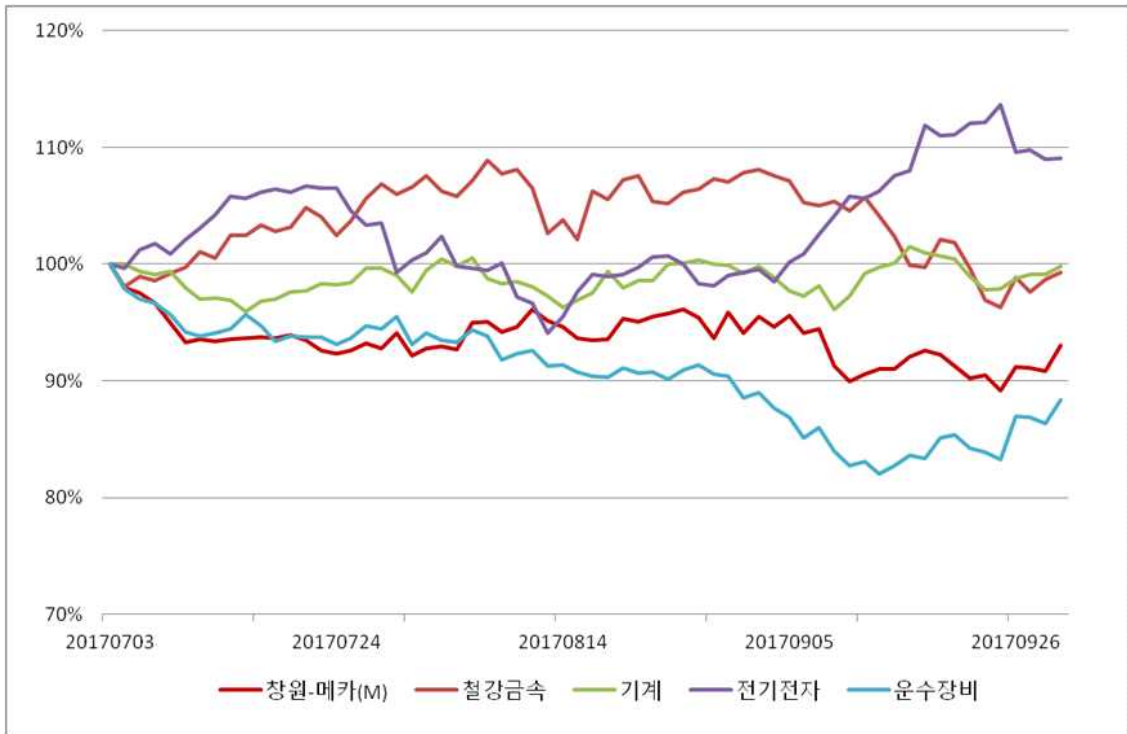
□ (코스닥) 전국 1198개사 중 3분기 시가총액 순위 100위내 없음

: 이엠텍 217위, 옵트론텍 246위

### 3. 3분기 업종별 시가총액 분석

□ (업종별) 전기전자 상승, 철강금속·기계·운송장비 모두 하락

〈 창원메카지수 업종별 추세〉



#### (전기전자)

- 글로벌 경쟁력을 갖춘 가전제품과 휴대폰 부품의 수요증대와 국내외 전자제품, 자동차 등에서 반도체 수요 확대 기대감으로 창원메카지수 업종 중 유일하게 3분기초 대비 주가 상승세

#### (철강금속)

- 3분기 초 위안화 강세에 따른 철강가격 상승에 힘입어 상대적 강세를 보였으나, 3분기 말부터 위안화 약세전환 이후 철강가격 하락에 대한 우려로 주가는 하락세

#### (기계)

- 중국 사드보복 여파에도 불구하고, 중국 굴삭기 시장의 고성장에 힘입어 상



승세를 보였으나, 정부의 '탈원전' 정책 추진 발표로 국내 원전건설을 선도하는 상장사들이 직격탄을 맞아 하락세

(운송장비)

- 글로벌 조선 업종의 경기침체가 지속되는 가운데 자동차 업종 역시 최근 중국 사드보복에 따른 현대/기아차의 완성차 판매량 급감으로 하락세

#### □ 외국인 주식 보유 : 48개사중 45개사

: 영화금속, STX엔진, STX중공업을 제외한 45개사의 주식 보유

: (외국인 주식 보유 비율 10% 이상) 17개사

- 지엠비코리아가 61.54%, 현대모비스 48.92%, 세방전지 37.03%, LG전자 30.21%, 현대로템 28.09%, 한화테크윈 20.96%, 한국철강 18.22%, S&T중공업 16.94%, 세아제강 15.79%, 디와이파워 14.79%, S&T모티브 13.8%, 신성델타테크 12.91%, 현대위아 12.23%, KR모터스 11.61%, 삼성공조 11.16%, 삼원테크 10.24%, 두산중공업 10.01%

### III. 요약

- 창원메카지수는 2017년 7월 3일 3618.50포인트에서 2017년 9월 29일 3367.94포인트로 250.56포인트 감소하여 6.92% 하락하였음.
- 창원메카지수 편입 48개 상장사 중 11개사가 3분기 초 대비 상승하였으며 시가총액이 4281억원 증가하였으나, 37개사가 분기초 대비 하락하여 시가총액이 4조 1743억원 감소하며 전체적으로 시가총액이 3조 7462억원 감소하였음.
- 창원메카지수 편입 48개 상장사의 올 3분기 시가총액은 50조 6716억원으로 분기초대비 3조 7462억원 감소하였음.
  - 코스피의 경우, 현대모비스가 23조 3625억원 (-7.16%), LG전자 13조 4846억원 (1.85%), 두산중공업 1조 8205억원 (-19.53%), 한화테크윈 1조 7463억원 (-25.56%), 현대위아 1조 7758억원 (-6.98%), 현대로템 1조 5045억원 (-14.70%) 등 6개사가 1조원 이상으로 나타났음.
  - 코스닥의 경우, 이엠텍이 2129억원(+16.58), 옵트론텍 1954억원(-5.76), 삼양옵틱스 1765억원(+7.29)등 3개사만 1천억 이상으로 나타났음.
- (업종별 동향) 전기전자 상승세, 철강금속·기계·운송장비 모두 상승세
  - 전기전자업종은 글로벌 경쟁력을 갖춘 가전제품과 휴대폰 부품의 수요증대와 국내외 전자제품, 자동차 등에서 반도체 수요 확대로 창원메카지수 업종 중 유일하게 3분기초 대비 주가 상승세
  - 철강금속업종은 3분기 초 위안화 강세에 따른 철강가격 상승에 힘입어 상대적 강세를 보였으나, 3분기 말부터 위안화 약세전환 이후 철강가격 하락과 함께 철강금속업종 상장사의 주가는 하락세
  - 기계업종의 경우, 중국 사드보복 여파에도 불구하고, 중국 굴삭기 시장의

고성장에 힘입어 건설기계분야는 상승세를 보였으나, 정부의 '탈원전' 정책 발표로 국내 원전건설을 선도하는 상장사들이 직격탄을 맞아 기계분야 주가 하락세

- 운송장비업종의 경우, 글로벌 조선 업종의 경기침체가 지속되는 가운데 자동차 업종 역시 최근 중국 사드보복에 따른 현대/기아차의 완성차 판매량 급감으로 주가 하락세

○ 외국인 주식보유 비율은 지엠비코리아가 61.54%, 현대모비스 48.92%, 세방전지 37.03%, LG전자 30.21%, 순으로 많았음 -끝-

【창원메카지수 분기별 추세 (2015. 1. 2 ~ 2017. 9. 29)】

(단위 : 포인트, %)

구 분		분기초	분기말	증 감	증감률
2015년	1분기	3,594.30	3,701.14	106.84	2.97%
	2분기	3,643.90	3,015.75	-628.15	-17.24%
	3분기	3,032.12	3,078.46	46.34	1.53%
	4분기	3,112.30	3,208.40	96.10	3.09%
2016년	1분기	3,112.03	3,356.59	244.56	7.86%
	2분기	3,274.23	3,268.67	-5.56	-0.17%
	3분기	3,327.20	3,452.71	125.51	3.77%
	4분기	3,489.27	3,309.76	-179.51	-5.14%
2017년	1분기	3,375.14	3,340.05	-35.09	-1.04%
	2분기	3,342.34	3,550.92	208.58	6.2%
	3분기	3618.50	3367.94	-250.56	-6.92%

【코스피 지수 분기별 증감률 (2015. 1. 2 ~ 2017. 9. 29)】

(단위 : 포인트, %)

구 분		분기초	분기말	증 감	증감률
2015년	1분기	1,926.44	2,041.03	114.59	5.95%
	2분기	2,028.45	2,074.20	45.75	2.26%
	3분기	2,097.89	1,962.81	-135.08	-6.44%
	4분기	1,979.32	1,961.31	-18.01	-0.91%
2016년	1분기	1,918.76	1,995.85	77.09	4.02%
	2분기	1,973.57	1,970.35	-3.52	-0.16%
	3분기	1,987.32	2,043.63	56.31	2.83%
	4분기	2,054.86	2,026.46	-28.40	-1.38%
2017년	1분기	2,026.16	2,160.23	134.07	6.62%
	2분기	2,167.51	2,391.79	224.28	10.3%
	3분기	2394.48	2394.47	-0.01	0.00%

[창원메카지수 코스피 상장사 3분기 시가총액 증감]

(단위 : 원, %)

종목명	시가총액 20170703	시가총액 20170929	증감액	증감율
현대모비스	25,163,388,585,500	23,362,527,120,000	-1,800,861,465,500	-7.16%
LG전자	13,239,108,152,600	13,484,579,873,600	245,471,721,000	1.85%
두산중공업	2,262,223,702,500	1,820,492,539,200	-441,731,163,300	-19.53%
현대위아	1,909,094,826,600	1,775,838,919,900	-133,255,906,700	-6.98%
한화테크윈	2,345,960,000,000	1,746,320,000,000	-599,640,000,000	-25.56%
현대로템	1,763,750,000,000	1,504,500,000,000	-259,250,000,000	-14.70%
S&T모티브	720,920,604,800	701,910,528,000	-19,010,076,800	-2.64%
세아제강	639,000,000,000	565,200,000,000	-73,800,000,000	-11.55%
세방전지	547,400,000,000	499,800,000,000	-47,600,000,000	-8.70%
풍산홀딩스	434,068,251,800	438,769,352,000	4,701,100,200	1.08%
한국철강	425,962,500,000	350,440,500,000	-75,522,000,000	-17.73%
해성디에스	291,550,000,000	310,250,000,000	18,700,000,000	6.41%
STX엔진	446,372,737,600	279,558,183,600	-166,814,554,000	-37.37%
두산엔진	301,630,000,000	277,305,000,000	-24,325,000,000	-8.06%
S&T중공업	319,863,374,150	263,359,590,290	-56,503,783,860	-17.66%
대원강업	291,090,000,000	230,950,000,000	-60,140,000,000	-20.66%
디와이파워	187,709,036,000	225,802,928,600	38,093,892,600	20.29%
STX중공업	249,120,045,100	202,749,185,220	-46,370,859,880	-18.61%
현대비앤지스틸	209,595,472,900	173,406,326,500	-36,189,146,400	-17.27%
퍼스텍	173,029,908,000	157,597,510,800	-15,432,397,200	-8.92%
지엠비코리아	104,325,371,600	143,423,545,600	39,098,174,000	37.48%
세원셀론텍	180,567,670,440	140,879,138,850	-39,688,531,590	-21.98%
S&TC	121,855,326,400	106,269,180,000	-15,586,146,400	-12.79%
영흥철강	131,743,691,315	105,566,606,070	-26,177,085,245	-19.87%
삼성공조	118,237,868,700	99,953,662,200	-18,284,206,500	-15.46%
KR모터스	160,529,839,390	97,077,297,834	-63,452,541,556	-39.53%
만호제강	81,340,000,000	76,775,000,000	-4,565,000,000	-5.61%
영화금속	81,130,045,710	65,903,958,700	-15,226,087,010	-18.77%
화천기계	52,690,000,000	47,740,000,000	-4,950,000,000	-9.39%
합 계	52,953,257,011,105	49,254,945,946,964	- 3,698,311,064,141	-6.98%

[창원메카지수 코스닥 상장사 3분기 시가총액 증감]

(단위 : 원, %)

종목명	시가총액 20170703	시가총액 20170929	증감액	증감율
이엠텍	182,598,299,000	212,869,997,300	30,271,698,300	16.58%
옵트론텍	207,316,695,120	195,375,029,820	-11,941,665,300	-5.76%
삼양옵틱스	164,500,000,000	176,500,000,000	12,000,000,000	7.29%
이엠코리아	82,443,695,950	89,403,228,725	6,959,532,775	8.44%
신성델타테크	73,817,470,440	88,722,151,060	14,904,680,620	20.19%
한솔신텍	82,544,006,580	69,106,610,160	-13,437,396,420	-16.28%
삼현철강	72,939,924,050	68,464,600,400	-4,475,323,650	-6.14%
우수AMS	74,087,040,860	64,649,201,260	-9,437,839,600	-12.74%
나라엠앤디	56,232,000,000	63,900,000,000	7,668,000,000	13.64%
우림기계	78,030,000,000	52,717,500,000	-25,312,500,000	-32.44%
대성파인텍	59,791,138,040	48,509,791,240	-11,281,346,800	-18.87%
경남스틸	52,250,000,000	47,400,000,000	-4,850,000,000	-9.28%
오리엔탈정공	71,969,079,000	46,222,394,400	-25,746,684,600	-35.77%
인화정공	49,271,402,400	43,252,452,675	-6,018,949,725	-12.22%
성우테크론	33,222,212,150	31,110,071,510	-2,112,140,640	-6.36%
동방전기	29,925,614,420	27,623,644,080	-2,301,970,340	-7.69%
삼원테크	26,268,757,680	22,985,162,970	-3,283,594,710	-12.50%
삼보산업	28,280,000,000	18,550,000,000	-9,730,000,000	-34.41%
합 계	1,425,487,335,690	1,367,361,835,600	- 58,125,500,090	-4.08%